




CGC JATOCRIATIVO

CGC Jatocriativo personalizado

Características e Benefícios



Características

Capacidade do CGC Jatocriativo

- para qualquer direção, da vertical para a horizontal
- em forma de curva usando Curvex
- com vários tamanhos e forças
- com redução da quantidade de resíduos

Benefícios

Capacidade de redução do custo total

- por desempenho baseado no formato
- pela redução de resíduos
- pelo aumento da taxa de produção com desempenho jateamento eficiente

Conceito Total de Engenharia

CGC Jatocriativo feito de acordo com a necessidade do cliente



Investigação

Orientação

- Necessidade do cliente
- Dados Engenharia
- Vários constrangimentos



Desempenho de Trabalho

Otimização

- Necessidade do cliente
- Força e diâmetro
- Custo



Execução

Flexibilidade

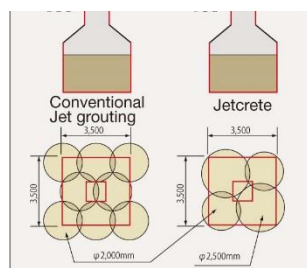

- Ótimo parâmetro
- Grandes ou pequenas
- Horizontal or vertical



Avaliação

Observação

- Necessidade do cliente
- Especificações



Experimentos em grande escala

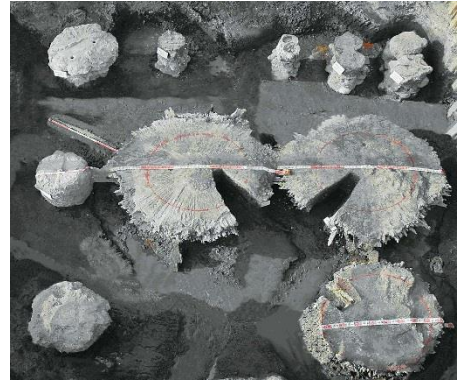
Colunas horizontais



Colunas de diâmetro ultra largo



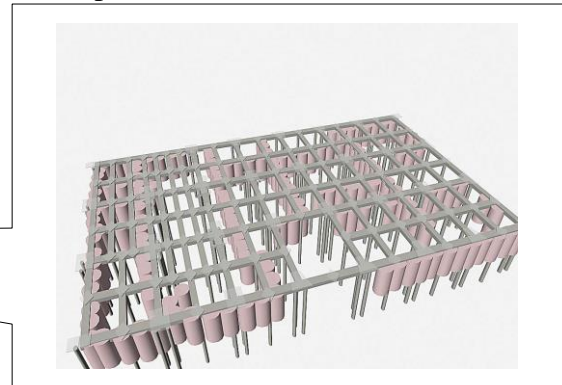
Taxa de produção alta



Aplicação

Reforço da estrutura da fundação com o objetivo de resistência de terremoto

As fundações de edifícios de fábrica foram reforçadas com a finalidade de instalação de BCP (Continuidade de Negócios Plano). O proprietário tinha especificado as condições para não interromper a fabricação, mas parecia difícil pelos métodos convencionais porque havia pouco espaço aberto nos edifícios disponíveis para trabalhar. JATOCRIATIVO, com seus equipamentos pequenos e especificações de melhoria flexíveis, permitiu uma melhoria bem sucedida do comprimento da coluna de fundações. Total; 5,900m, Número de colunas; 708ea, propriedades do solo melhorada; Argila e encher pelo N <5.



Depth (m)	Soile profile	SPT N-value				
		10	20	30	40	50
1.30	Fill(Gravel)					
3.40	Fill (Sand)				04	
6.10	Fill (Clay)				01	
6.90	Sand				02	
	Clay				02	
					01	
					02	
					04	

